

СОГЛАСОВАНО  
Заместитель начальника МКУ «Управление  
образования Администрации города  
Феодосии Республики Крым»

  
Н.И. Алексеенко  
« 29 » 2022 года

СОГЛАСОВАНО  
Врио начальника отделения ГИБДД ОМВД  
России по городу Феодосии  
подполковник полиции

  
Ю.В. Чернопазов  
« 29 » 2022 года

УТВЕРЖДАЮ  
Заведующий МБДОУ  
«Коктебельский детский сад  
«Жемчужинка» г. Феодосии  
Республики Крым»

  
М.М. Антифеева  
« 29 » 2022 года

## ПАСПОРТ

дорожной безопасности Муниципального бюджетного дошкольного  
образовательного учреждения  
«Коктебельский детский сад «Жемчужинка»  
г. Феодосии Республики Крым»

2022 год

## ОБЩИЕ СВЕДЕНИЯ

**Наименование ДОУ:** Муниципальное бюджетное дошкольное образовательное учреждение «Коктебельский детский сад «Жемчужинка» г. Феодосия Республика Крым»

**Тип ДОУ:** дошкольная образовательная организация

**Юридический адрес ДОУ:** 298112, Россия, Республика Крым, г. Феодосия, пгт. Коктебель, пер. Долинный, 21 а.

**Фактический адрес ДОУ:** 298112, Россия, Республика Крым, г. Феодосия, пгт. Коктебель, пер. Долинный, 21 а.

Заведующий Антифеева Марина Михайловна  
тел: + 7(978) 847 16 19

Ответственные работники  
муниципального органа  
образования Главный специалист сектора  
по дошкольному образованию  
Управления образования  
Харитоновна Нина Васильевна  
тел: +7(978) 834 65 54  
*Приказ от 13.07.2022г. №332*  
г. Феодосия, ул. Русская 4

Ответственный инспектор по пропаганде БДД  
ОГИБДД ОМВД РФ  
по г. Феодосии старший лейтенант  
полиции  
Сагитов Вячеслав Денисович,  
тел: +7(978)9718797  
г. Феодосия, ул. Кочмарского 17

Ответственные работники  
за мероприятия по профилактике  
детского травматизма  
в МБДОУ «Коктебельский  
детский сад «Жемчужинка»  
г. Феодосии Республики Крым старший воспитатель  
Михеенкова Ирина Александровна  
тел: +7(978) 283 50 60  
Приказ от 26.03.2022г. №103

Руководитель или ответственный  
работник дорожно-эксплуатационной  
организации, осуществляющей  
содержание УДС начальник МКУ управление городского  
хозяйства и природопользования  
Администрации г. Феодосии  
Ходов Вадим Иванович  
тел: +7(978) 822 30 67  
г. Феодосия, ул. Земская 4

Руководитель или ответственный Феодосийский городской совет

работник дорожно-эксплуатационной организации, осуществляющей содержание технических средств организации дорожного движения (ТСОДД).

Адрес: 298100, Республика Крым,  
г. Феодосия, ул. Земская, дом 4.

**Количество обучающихся**

77 детей;

**Наличие уголка по БДД**

имеются в дошкольных группах;

**Наличие помещений по БДД**

нет

**Наличие авторогатка**

нет

**Наличие автобуса**

нет

**Режим работы:** 8-30 до 18-00 Выходной: суббота – воскресенье

**Электронный адрес:** <https://feodosiem.crimea-school.ru>

Телефоны оперативных служб:

МЧС

101, 2-13-57

Полиция

102

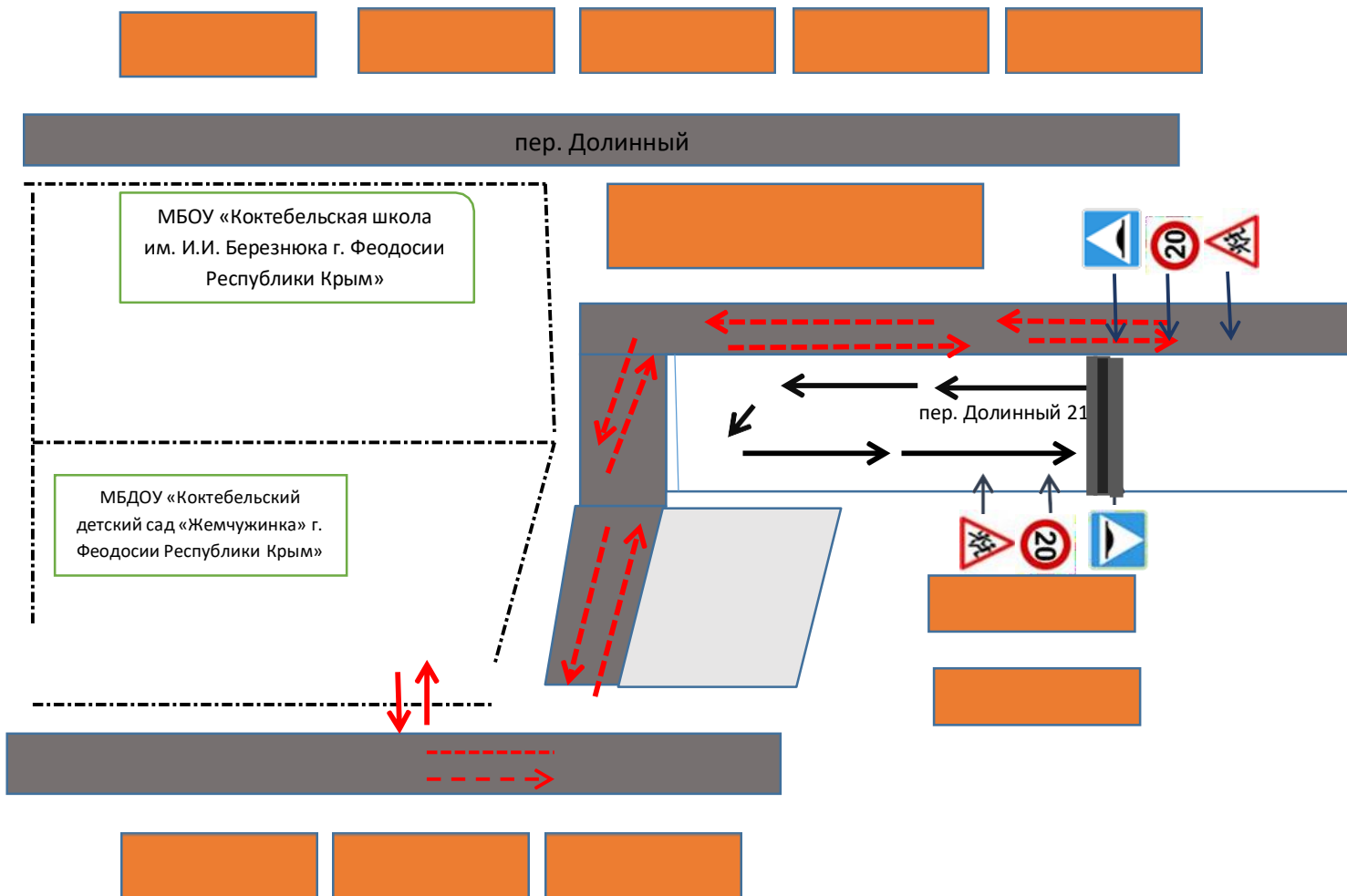
Скорая помощь

103

## СОДЕРЖАНИЕ

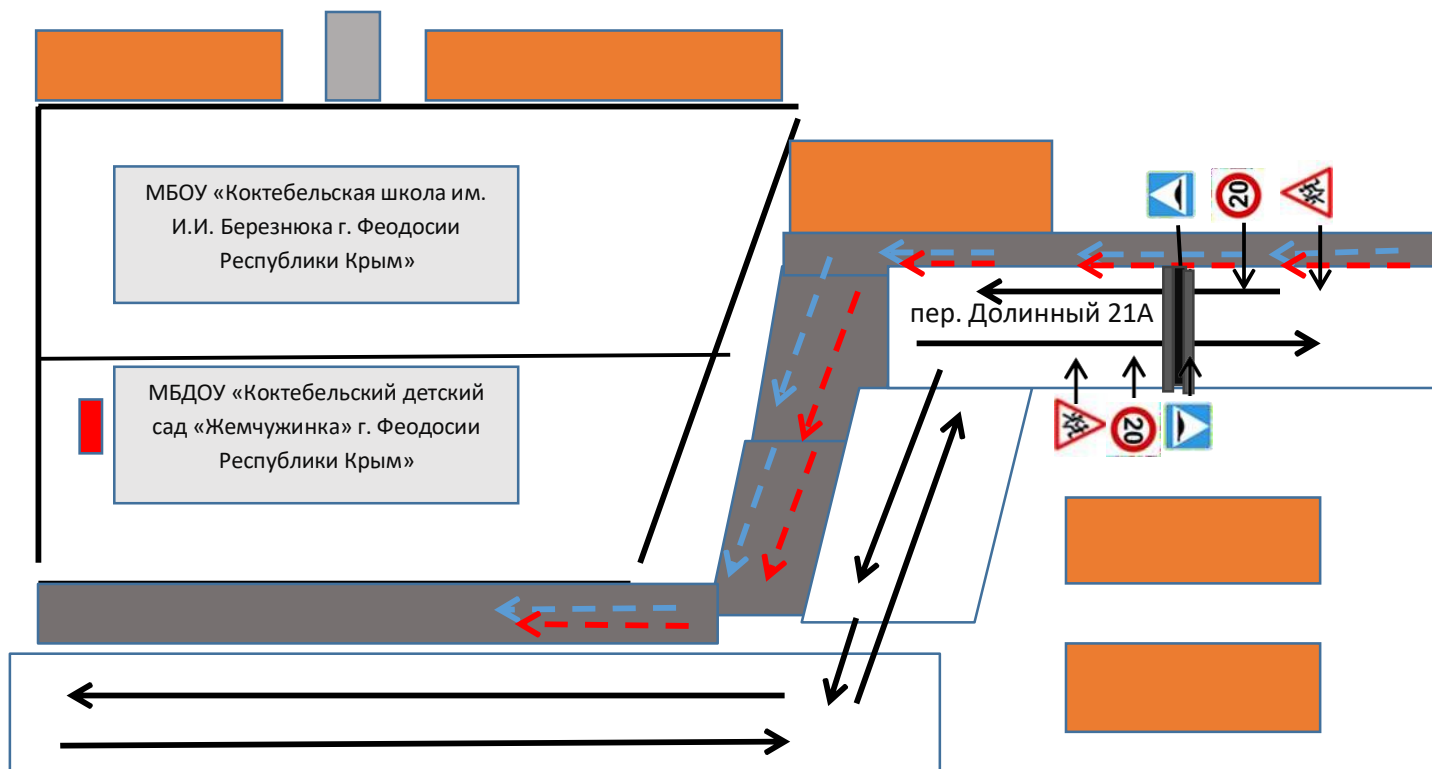
№ п/п	Название главы	Страница
1	План-схема района расположения ДОУ, пути движения транспортных средств и детей;	5
2	Схема организации дорожного движения в непосредственной близости от дошкольного образовательного учреждения с размещением соответствующих технических средств, маршруты движения детей и расположение парковочных мест;	6
3	Маршруты движения групп детей от ДОУ к стадиону, парку, библиотеке или к спортивно-оздоровительному комплексу (в случае их нахождения вне территории ДОУ и необходимости проведения обязательных мероприятий связанных с образовательным процессом)	7
4	Пути движения транспортных средств к местам разгрузки/погрузки и рекомендуемых безопасных путей передвижения детей по территории дошкольного образовательного учреждения (в случае осуществления доставки грузов в ДОУ автомобильным транспортом).	8
5	Приказ ДОУ «О назначении ответственного лица за профилактику ДДТТ на 2022023 учебный год»	9
6	План работы по профилактике детского дорожно-транспортного травматизма в МБДОУ «Коктебельский детский сад «Жемчужинка» на 2022-2023 учебный год Приложение №1	10
7	Методические рекомендации для педагогов ДОУ Приложение №2	13
8	Взаимодействие с родителями по безопасности дорожного движения Приложение №3	14
9	Консультация для родителей «Дорога не терпит шалости - наказывает без жалости» Приложение №4	16
10	Выписка из правил дорожного движения Российской Федерации. Обязанности пешеходов Приложение №5	21
11	Инструкция педагогу, ответственному за организацию в образовательном учреждении работы по профилактики детского дорожно – транспортного травматизма Приложение №6	23

**1. План-схема района расположения Муниципального бюджетного дошкольного образовательного учреждения «Коктебельский детский сад «Жемчужинка», пути движения транспортных средств и детей.**



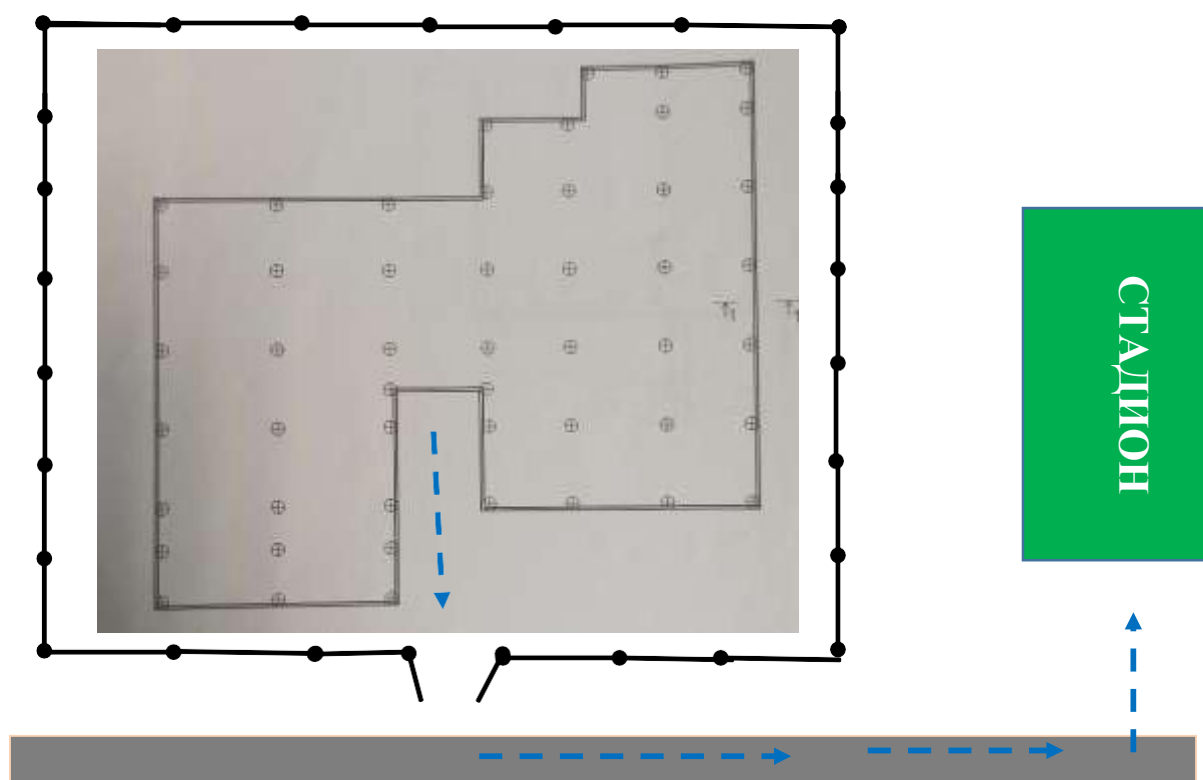
	Дорожный знак 3.27 «Остановка запрещена»
	движение транспортных средств
	движение детей (учеников) в (из) образовательного учреждения
	жилая застройка
	проезжая часть (улица)
	границы территории школы
	Дорожный знак 1.23 «Осторожно дети»
	Дорожный знак 3.24 «Ограничение скорости»
	Дорожный знак 5.20 «Искусственная неровность»
	Вход. Выход
	Тротуар

**2. Схема организации дорожного движения в непосредственной близости от дошкольного образовательного учреждения «Коктебельский детский сад «Жемчужинка» с размещением соответствующих технических средств, маршруты движения детей и расположение парковочных мест.**



	ограждение образовательного учреждения
	проезжая часть
	тротуар для пешеходов
	направление движения детей от остановок частных транспортных средств
	Дорожный знак 1.23 «Осторожно дети»
	Дорожный знак 3.24 «Ограничение скорости»
	Дорожный знак 5.20 «Искусственная неровность»
	направление движения детей от остановок маршрутных транспортных средств
	направление движения транспортного потока
	место погрузки/разгрузки

3. Маршруты движения групп детей от ДОУ к стадиону, парку, библиотеке или к спортивно-оздоровительному комплексу (в случае их нахождения вне территории ДОУ и необходимости проведения обязательных мероприятий связанных с образовательным процессом)

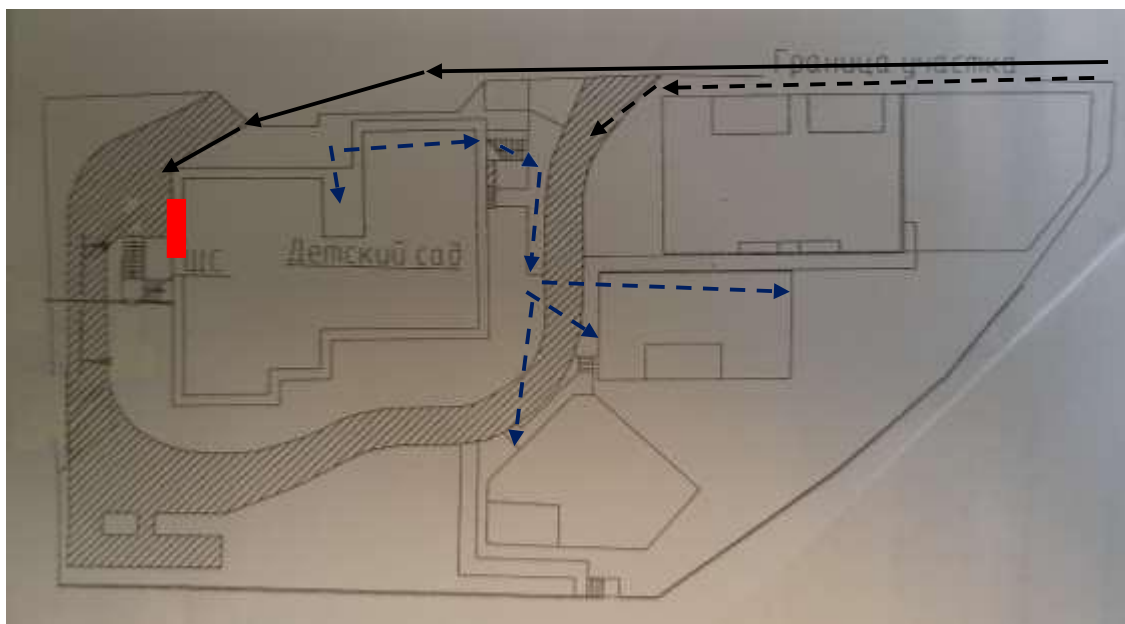


	ограждение образовательного учреждения
	тротуар для пешеходов
	направление движения детей от сада к стадиону









**4. Пути движения транспортных средств к местам разгрузки/погрузки и рекомендуемые безопасные пути передвижения детей по территории муниципального дошкольного образовательного учреждения «Коктебельский детский сад «Жемчужинка»**



**Примечание.** На территории детского сада, движение транспорта для подвоза продуктов и вывоз мусора осуществляется в отсутствие детей.

-  - въезд/выезд грузовых транспортных средств
-  - движение грузовых транспортных средств по территории образовательного учреждения
-  - движение детей и подростков на территории образовательного учреждения
-  - место разгрузки/погрузки

МУНИЦИПАЛЬНОЕ БЮДЖЕТНОЕ ДОШКОЛЬНОЕ ОБРАЗОВАТЕЛЬНОЕ  
УЧРЕЖДЕНИЕ «КОКТЕБЕЛЬСКИЙ ДЕТСКИЙ САД «ЖЕМЧУЖИНКА»  
Г. ФЕОДОСИИ РЕСПУБЛИКИ КРЫМ»

ПРИКАЗ

26.08.2022г.

№148

О назначении ответственного лица  
за профилактику ДДТТ на 2022-2023 учебный год

С целью организации работы по профилактике детского дорожно-транспортного травматизма в Муниципальном бюджетном дошкольном образовательном учреждении «Коктебельский детский сад «Жемчужинка» г. Феодосии Республики Крым»

ПРИКАЗЫВАЮ:

1. Назначить ответственным за профилактику детского дорожно-транспортного травматизма в Муниципальном бюджетном дошкольном образовательном учреждении «Коктебельский детский сад «Жемчужинка» г. Феодосии Республики Крым» старшего воспитателя Михеенкову Ирину Александровну.
2. Михеенковой Ирине Александровне, ответственному за профилактику детского дорожно-транспортного травматизма в детском саду руководствоваться в своей работе должностной инструкцией ответственного лица за профилактику детского дорожно-транспортного травматизма
3. Контроль за выполнением данного приказа оставляю за собой.

Заведующий

М.М. Антифеева

С приказом ознакомлена:

«Утверждаю»

Заведующий МБДОУ

«Коктебельский детский сад

«Жемчужинка»

М.М. Антифеева

« \_\_\_\_ » \_\_\_\_\_ 2022года

**План работы по профилактике детского  
дорожно-транспортного травматизма в МБДОУ  
«Коктебельский детский сад «Жемчужинка»  
на 2022-2023 учебный год**

Содержание работы	Сроки исполнения	Ответственный
Работа с педагогами		

Обновление информации по ДДТТ на сайте ДОО	В течение года	Воспитатели
Систематизация, обновление уголков «Безопасного дорожного движения»	Сентябрь	Воспитатели
Педагогический час с педагогами «О профилактике детского ДТТ»	Сентябрь	Заведующий М.М. Антифеева
Проведение инструктажей по ПДД, о проведении в транспорте во время поездок, походов, экскурсий	В течение года	Воспитатели
Подбор и систематизация игр по теме: «Правила дорожного движения»	В течение года	Воспитатели
Подборка детской художественной литературы по теме: «Безопасность дорожного движения»	В течение года	Воспитатели
<b>Работа с родителями</b>		
Консультация для родителей на тему: «Воспитание у детей навыков безопасного поведения на улицах и дорогах». Групповые собрания с целью ознакомления родителей с планом работы по предупреждению детского дорожно-транспортного травматизма (ДДТТ).	Сентябрь	Воспитатели
Консультации для родителей: «Взрослый на дороге – пример для детей», «Обучение дошкольников ПДД в семье», «В машине ребенок!», «Как научить ребенка безопасному поведению на улице?»	В течение года	Воспитатели
Оформление папок-передвижек по безопасности дорожного движения, иллюстрированного материала по профилактике ДДТТ	В течение года	Педагоги
Памятка «Причины детского дорожно-транспортного травматизма»	Ноябрь	Воспитатели
Участие родителей в совместной подготовке и проведении экскурсий, целевых прогулок, выставках рисунков, поделок и т.д. по ПДД	В течение года	Педагоги
Выставка творческих работ по ПДД «Зимняя дорога и Мы». Консультация «Безопасность детей в новогодние праздники и каникулы».	Декабрь	Воспитатели
Памятка «Осторожно, гололед!»	Ноябрь	Воспитатели
Инструктаж «Соблюдение ПДД в летний период» Родительское собрание на тему: «Правила безопасного поведения на дорогах для пешеходов. Водители и пешеходы, двигайтесь навстречу безопасности (по группам).	Май	Воспитатели
<b>Работа с детьми</b>		
Минутки безопасности	Ежедневно	Воспитатели
Выставка творческих работ детей по ПДД (совместное творчество детей, родителей и педагогов)	Октябрь	Воспитатели
Организованная образовательная деятельность с детьми по профилактике ПДД	Ежемесячно	Воспитатели

Встреча с инспектором отдела по пропаганде ГИБДД	По согласованию	Ответственный по ПДД
Беседы о видах транспорта, специализированных автомобилях, правилах поведения на дороге и т.д.	В течение года	Воспитатели
Просмотр обучающих мультфильмов и презентаций по закреплению ПДД	В течение года	Воспитатели
Дидактические, подвижные игры по ПДД	В течение года	Педагоги
Целевые прогулки	В течение года	Педагоги
Ознакомление с детской художественной литературой по ПДД, заучивание стихов, песен, загадок и т.д.	В течение года	Педагоги
Участие в конкурсах муниципального, регионального, межрегионального и всероссийского уровней по ПДД	В течение года	Ответственный по ПДД

Приложение № 2

**Методические рекомендации для педагогов ДОУ**

## **Проведение «Минутки безопасности»**

«Минутка безопасности» - это кратковременное занятие по безопасности движения, которое проводит воспитатель во второй половине дня непосредственно перед тем, как дети пойдут домой.

«Минутка безопасности» должна длиться не более 2-3 минут, максимум - 5 минут.

**Цель «минутки»** - закрепить знания детей о правилах дорожного движения, способствовать усвоению основных навыков безопасного поведения на улице.

**Главное условие проведения «минутки безопасности»** - регулярность и ежедневность.

### **Особенности проведения «Минутки безопасности»:**

Обсуждение только одной конкретной дорожной ситуации.

Использование примеров ДТП с участие несовершеннолетних, произошедших на территории региона с разъяснением причин и обстоятельств получения травмы ребенком.

Учет сезонных особенностей и специфику транспортной обстановки в регионе, в окрестностях детского сада, возрастных особенностей воспитанников.

### **Методика проведения «минутки».**

В течение дня ребенок в детском саду получает информацию по безопасности движения в игровой или занимательной форме.

Во время «минутки» воспитатель задает вопросы по соблюдению правил дорожного движения или создает проблемную ситуацию, где требуется правильное ее решение, причем выслушивается мнение нескольких детей, совместно выбирается правильное решение ситуации.

Продолжением «минутки» являются задания на дом:

на внимание;

по наблюдению за движением транспорта, за движением пешеходов на переходе, у светофоров, на автобусных остановках;

по наблюдению за работой регулировщика;

по наблюдению за движением велосипедистов;

по определению тех знаков, которые встречаются им на пути, как они выглядят и что означают.

Родители вместе с детьми являются активными участниками движения на улице и вместе оценивают ситуацию сложившейся обстановки, вместе выбирают решения. На основе данных решений складывается конспект следующей «минутки безопасности».

Приложение №3

**Взаимодействие с родителями по безопасности дорожного движения**

«**Семья** для ребенка – это источник общественного опыта. Здесь он находит примеры для подражания и здесь происходит его социальное рождение. И если мы хотим вырастить нравственно **здоровое поколение**, то должны решать эту проблему «*всем миром*»: детский сад, **семья**, общественность»

В. А. Сухомлинский

Все мы живем в обществе, где надо соблюдать определенные нормы и **правила поведения в дорожно-транспортной обстановке**. Зачастую виновниками **дорожно-транспортных** происшествий являются сами дети, которые играют вблизи **дорог**, переходят улицу в неположенных местах, **неправильно** входят в транспортные средства и выходят из них. Однако дети дошкольного возраста – это особая категория пешеходов и пассажиров. К ним нельзя подходить с той же меркой, как и к взрослым, ведь для них дословная трактовка **Правил дорожного движения неприемлема**, а нормативное изложение обязанностей пешеходов и пассажиров на недоступной для них **дорожной лексике**, требует от дошкольников абстрактного мышления, затрудняет процесс обучения и воспитания.

Вот почему с самого раннего возраста необходимо учить **детей безопасному поведению на улицах, дорогах**, в транспорте и **правилам дорожного движения**. В этом должны принимать участие и родители, и дошкольные учреждения, а в дальнейшем, конечно же, школа и другие образовательные учреждения.

Учитывая особую значимость работы в данном **направлении**, и то обстоятельство, что детский сад является самой первой ступенью в системе непрерывного образования, педагогическим коллективом МБДОУ «Коктебельский детский сад «Жемчужинка» в тесном сотрудничестве с родителями особое внимание уделяется обучению **детей правилам дорожного движения**.

В рамках реализации работы в этом **направлении** был создан долгосрочный **проект по теме: «Взаимодействие с семьей по вопросам безопасности детей, через ознакомление с правилами дорожного движения»** (формирование знаний о **правилах дорожного движения у детей дошкольного возраста**)

Вид **проекта**: практико-ориентированный, долгосрочный, открытый, коллективный.

**Цель**: создание условий для интенсификации работы с **семьей** на основе двухстороннего **взаимодействия**, направленных на усвоение и закрепление знаний **детей и их родителей о правилах дорожного движения**.

**Задачи**:

- С помощью разнообразных методов и приемов оптимизировать работу с родителями **детей дошкольного возраста** для полноценного развития личности ребенка и закреплению знаний о **правилах дорожного движения**;

- Создать условия для формирования социальных навыков и норм поведения на основе совместной деятельности с родителями и **взаимной помощи**;

- Активизация пропагандистской деятельности среди родителей ДОУ по **правилам дорожного движения и безопасному поведению на дороге**.

- Выработать систему воспитательно-образовательной работы по формированию навыков **безопасного поведения на дороге**.

**Прогнозируемый результат**:

- Создание необходимых условий для организации совместной деятельности с родителями по охране и **безопасности жизни детей**;
- Формирование у **детей** самостоятельности и ответственности в действиях на **дороге**;
- Гуманизация связи **семьи** с сотрудниками МБДОУ, с сотрудниками ГИБДД;
- Привитие устойчивых навыков **безопасного поведения в любой дорожной ситуации**;
- Появление интереса у родителей к проблемам ДОУ.



## Консультация для родителей.

### «Дорога не терпит шалости – наказывает без жалости»

ПОМНИТЕ!

Воспитатели – не доучили,  
Родители – не досмотрели,  
ГИБДД – не доорганизовало  
Водитель – не среагировал,  
а в результате – ребенок пострадал  
в дорожно-транспортном  
происшествии.

Каждый из вас желает видеть своего ребенка здоровым и невредимым. И каждый уверен, что его-то сообразительный малыш под колесами автомобиля уж точно не окажется. Но если ребенок вовремя не пришел домой, родители начинают волноваться: «все ли благополучно?», придумывая различные варианты развития событий, судорожно обзванивая друзей и знакомых, с которыми, возможно находится их дитя. Только бы ничего не случилось! Это извечная человеческая боязнь случая в наше время и обоснована она тем, что вот уже несколько десятков лет несчастные случаи, как угроза здоровью и жизни ребенка, опережают болезни.

В ДТП дети попадают не просто так. Одни выбегают поиграть на проезжую часть дороги, догоняя свой мяч, другие выходя на дорогу, не посмотрев по сторонам, а виноваты в этом мы, взрослые это мы не научили детей, не подсказали, не предостерегли. 95% несчастных случаев с детьми на дорогах возникает в ситуациях, когда детям кажется, что опасности нет или они успеют перебежать дорогу перед транспортом, или переходят дорогу вне пешеходного перехода. Ежегодно на дорогах России погибают около 1, 5 тысяч детей, 24 тысячи получают ранения. И это не просто цифры. Дорога - угроза жизни детей. Достаточно изучить "истории болезней" детей, пострадавших от травм, полученных в результате дорожно-транспортного происшествия, побеседовать с врачом — хирургом или травматологом, чтобы понять простую истину: Из каждых двадцати случаев девятнадцать, оказывается, типичны, - часто повторяются, возникают в одних и тех же стандартных ситуациях, число которых не так уж велико. Ситуации эти можно знать, а поведению в них — научить. А значит, несчастье можно предотвратить! Только следуя всем установленным правилам и требованиям, Вы сможете сохранить жизнь и здоровье детей.

Главным в воспитании законопослушного гражданина (в том числе и как участника дорожного движения) для родителей должен быть принцип «Делай, как я». Чтобы ребенок не нарушал Правила дорожного движения, он должен не просто их знать - у него должен сформироваться навык безопасного поведения на дороге. Даже если вы опаздываете:

- все равно переходите дорогу там, где это разрешено Правилами;
- в собственном автомобиле соблюдайте скоростной режим;
- пристегивайтесь ремнями безопасности и не позволяйте находиться детям до 12 лет на переднем сиденье.

Наглядный пример родителей будет куда эффективнее, чем сотни раз повторенные слова «не ходи на красный свет».

Своевременно обучайте детей умению ориентироваться в дорожной ситуации, воспитывайте потребность быть дисциплинированными на улице, осторожными и внимательными! **Знайте, если Вы нарушаете Правила дорожного движения, ваш ребенок будет поступать так же!**

Учите ребенка не спешить при переходе улицы, переходить проезжую часть только тогда, когда обзору никто и ничто не мешает, прежде чем перейти, дождитесь, чтобы транспорт отъехал от остановки. Оказавшись рядом со стоящим автобусом, предложите ребенку остановиться, внимательно осмотреться, не приближается ли машина.

В детском возрасте отсутствует навык безопасного поведения на улицах и дорогах, умение наблюдать: осматривать свой путь, замечать автомобиль, оценивать его скорость, направление движения, возможность внезапного появления автомобиля из-за стоящего транспорта, из-за кустов, киосков, заборов.

Дорога от дома в детский сад и обратно идеально подходит для того, что бы дать ребенку знания, формировать у него навыки безопасного поведения на улице. У ребенка целая гамма привычек формируется с самого раннего детства. Именно поэтому, начиная с 1, 5-2 лет необходимо формировать у него комплект «транспортных» привычек.

Сопровождая ребенка, родители должны соблюдать следующие требования:

- Из дома выходить заблаговременно, чтобы ребенок привыкал идти не спеша.
- Перед переходом проезжей части обязательно остановитесь. Переходите дорогу размеренным шагом.
- Приучайте детей переходить проезжую часть только на пешеходных переходах.
- Никогда не выходите на проезжую часть из-за стоящего транспорта и других предметов, закрывающих обзор.
- Увидев трамвай, троллейбус, автобус, стоящей на противоположной стороне не спешите, не бегите.
- Выходя на проезжую часть, прекращайте посторонние разговоры с ребенком, он должен привыкнуть к необходимости сосредотачивать внимание на дороге.
- Переходите улицу строго под прямым углом.
- Переходите проезжую часть только на зеленый сигнал светофора, предварительно обязательно убедитесь в безопасности перехода.
- При переходе и на остановках общественного транспорта крепко держите ребенка за руку.
- Из транспорта выходите впереди ребенка, чтобы малыш не упал.
- Привлекайте ребенка к участию в наблюдении за обстановкой на дороге.
- Покажите безопасный путь в детский сад, школу, магазин.
- Никогда в присутствии ребенка не нарушайте ПДД.
- К моменту поступления ребенка в школу он должен усвоить и соблюдать следующие правила поведения на улице и в транспорте:
- Играй только в стороне от дороги.
- Переходи улицу там, где обозначены указатели перехода, на перекрестках по линии тротуара.
- Переходи улицу только шагом, не беги.

- Следи за сигналом светофора, когда переходишь улицу.
- Посмотри при переходе улицы сначала налево, потом направо.
- Не пересекай путь приближающемуся транспорту
- Трамваи всегда обходи спереди.
- Входи в любой вид транспорта и выходи из него только тогда, когда он стоит.
- Не высовывайся из окна движущегося транспорта.
- Выходи из машины только с правой стороны, когда она подъехала к тротуару или обочине дороги.
- Не выезжай на велосипеде на проезжую часть.
- Если ты потерялся на улице - не плач. Попроси взрослого прохожего или полицейского помочь.

Все понятия ребенок усвоит прочно, если его знакомят с правилами дорожного движения систематически, ненавязчиво. Используя для этого соответствующие ситуации на улице, во дворе, на дороге. Находясь с малышом на улице, полезно объяснять ему все, что происходит на дороге с транспортом, пешеходами. Обратите внимание на нарушителей, отметив, что, нарушая правила, они рискуют попасть в беду.

Не пугайте ребенка улицей – панический страх перед транспортом не менее вреден, чем безопасность и невнимательность!

#### **Уважаемые родители! Помните!**

На улице крепко держите ребёнка за руку!

Выработайте у ребёнка привычку всегда перед выходом на дорогу остановиться, оглядеться, и только потом переходить улицу.

Ребёнок учится законам улицы у родителей.

Пусть Ваш пример послужит правильному поведению на улице не только вашего ребёнка, но и других детей.

Для того, что бы вы всегда были спокойны за своего ребенка, и он чувствовал себя уверенно на дороге, советуем Вам:

- напоминайте основные Правила дорожного движения своему ребенку каждый день;
- никогда в присутствии ребенка не нарушайте Правила движения;
- при переходе проезжей части держите ребенка за руку;
- учите его ориентироваться на дороге, быть осторожным и внимательным, никогда не перебегать дорогу перед близко идущим транспортом;
- учите его переходить проезжую часть только по пешеходным дорожкам, на зеленый сигнал светофора;
- не позволяйте своему ребенку играть на дороге.

Еще раз помните! Дорога полна неожиданностей: она не терпит шалости-наказывает без жалости! Лишь строгое соблюдение Правил станет залогом безопасности вас и вашего ребенка!

### **Анкета для родителей «Осторожно: дорога!»**

Уважаемые родители!

Воспитание грамотного участника дорожного движения - составляющая

воспитания человека нового типа. И пока взрослые не привыкнут к тому, что соблюдение правил дорожного движения (ПДД) – это не только требование законодательства, но прежде всего норма поведения в обществе, рост дорожно-транспортного травматизма остановить невозможно. Восстановить утерянный инстинкт самосохранения в обществе можно только сообща.

Просим Вас всерьез задуматься об этой проблеме и ответить на следующие вопросы. Ваши искренние ответы помогут нам в дальнейшей работе с детьми.

1. Как Вы считаете, нужно ли знакомить детей дошкольного возраста с Правилами дорожного движения? \_\_\_\_\_

2. Ведется ли работа в семье по ознакомлению детей с Правилами дорожного движения? Указать, какая:

- беседы с ребенком;
- чтение детской литературы по данной теме;
- практические навыки поведения на дороге;
- углубленное изучение Правил дорожного движения;

Ваш

вариант \_\_\_\_\_

3. На основе каких знаний Вы воспитываете ребенка:

- используете жизненный опыт;
- смотрите телепрограммы, слушаете радиопередачи на данную тему;
- на основе рекомендаций педагога.

4. Как часто Вы беседуете с ребенком на эту тему:

- достаточно часто;
- редко;
- никогда.

5. Какие пособия, игрушки, литература для детей у Вас имеется дома?

\_\_\_\_\_

6. Какие формы работы Ваших воспитателей с родителями Вы считаете наиболее продуктивными для помощи в ознакомлении детей с Правилами дорожного движения:

- организация выставки литературы по данной теме;
- проведение лекториев для родителей;
- встречи с инспектором ГБДД;
- проведение совместных мероприятий с детьми (праздники, спортивные развлечения и т. д.);
- размещение информации в уголке для родителей;
- индивидуальные беседы;
- родительские собрания по данной теме.

Ваш

вариант \_\_\_\_\_

7. Как Вы считаете, на каком уровне ведется работа по ознакомлению детей с Правилами дорожного движения у нас в дошкольном учреждении:

- на высоком;
- на среднем;
- на низком.

Приложение №5

Выписка из правил дорожного движения  
Российской Федерации

## **Обязанности пешеходов**

**4.1.** Пешеходы должны двигаться по тротуарам или пешеходным дорожкам, а при их отсутствии - по обочинам. Пешеходы, перевозящие или переносящие громоздкие предметы, а также лица, передвигающиеся в инвалидных колясках без двигателя, могут двигаться по краю проезжей части, если их движение по тротуарам или обочинам создает помехи для других пешеходов.

При отсутствии тротуаров, пешеходных дорожек или обочин, а также в случае невозможности двигаться по ним пешеходы могут двигаться по велосипедной дорожке или идти в один ряд по краю проезжей части (на дорогах с разделительной полосой - по внешнему краю проезжей части).

При движении по краю проезжей части пешеходы должны идти навстречу движению транспортных средств. Лица, передвигающиеся в инвалидных колясках без двигателя, ведущие мотоцикл, мопед, велосипед, в этих случаях должны следовать по ходу движения транспортных средств.

(в ред. Постановления Правительства РФ от 14.12.2005 N 767)

При движении по обочинам или краю проезжей части в темное время суток или в условиях недостаточной видимости пешеходам рекомендуется иметь при себе предметы со световозвращающими элементами и обеспечивать видимость этих предметов водителями транспортных средств.

(абзац введен Постановлением Правительства РФ от 14.12.2005 N 767)

**4.2.** Движение организованных пеших колонн по проезжей части разрешается только по направлению движения транспортных средств по правой стороне не более чем по четыре человека в ряд. Спереди и сзади колонны с левой стороны должны находиться сопровождающие с красными флажками, а в темное время суток и в условиях недостаточной видимости - с включенными фонарями: спереди - белого цвета, сзади - красного.

Группы детей разрешается водить только по тротуарам и пешеходным дорожкам, а при их отсутствии - и по обочинам, но лишь в светлое время суток и только в сопровождении взрослых.

## **5. Обязанности пассажиров**

### **5.1.** Пассажиры обязаны:

- при поездке на транспортном средстве, оборудованном ремнями безопасности, быть пристегнутым ими, а при поездке на мотоцикле - быть в застегнутом мотошлеме;

- посадку и высадку производить со стороны тротуара или обочины и только после полной остановки транспортного средства.

Если посадка и высадка невозможна со стороны тротуара или обочины, она может осуществляться со стороны проезжей части при условии, что это будет безопасно и не создаст помех другим участникам движения.

### **2. Общие обязанности водителей**

**2.1.2.** При движении на транспортном средстве, оборудованном ремнями безопасности, быть пристегнутым и не перевозить пассажиров, не пристегнутых ремнями (допускается не пристегиваться ремнями обучающему вождению, когда транспортным средством управляет обучаемый, а в населенных пунктах, кроме того, водителям и пассажирам автомобилей оперативных служб, имеющих специальные цветографические схемы, нанесенные на наружные поверхности).

При управлении мотоциклом быть в застегнутом мотошлеме и не перевозить пассажиров без застегнутого мотошлема.

### **21. Учебная езда**

**21.4.** Обучаемому на автомобиле должно быть не менее 16 лет, а на мотоцикле – не менее 14 лет.

### **22. Перевозка людей**

**22.2.** Перевозка людей в кузове грузового автомобиля с бортовой платформой разрешается, если он оборудован в соответствии с Основными положениями, при этом перевозка детей допускается только в исключительных случаях.

**22.6.** Организованная перевозка группы детей должна осуществляться в соответствии со специальными правилами в автобусе или грузовом автомобиле с кузовом-фургоном, имеющих опознавательные знаки «Перевозка детей». При этом с детьми должен находиться взрослый сопровождающий.

**22.9.** Перевозка детей допускается при условии обеспечения их безопасности с учетом особенностей конструкции транспортного средства.

Перевозка детей до 12-летнего возраста в транспортных средствах, оборудованных ремнями безопасности, должна осуществляться с использованием специальных детских удерживающих устройств, соответствующих весу и росту ребенка, или иных средств, позволяющих пристегнуть ребенка с помощью ремней безопасности, предусмотренных конструкцией транспортного средства, а на переднем сиденье легкового автомобиля – только с использованием специальных детских удерживающих устройств.

Запрещается перевозить детей до 12-летнего возраста на заднем сиденье мотоцикла.

### **24. Дополнительные требования к движению велосипедов, мопедов, гужевых повозок, а также прогону животных**

**24.3.** Водителям велосипеда и мопеда запрещается:

ездить, не держась за руль хотя бы одной рукой;

перевозить пассажиров, кроме ребенка в возрасте до 7 лет на дополнительном сиденье, оборудованном надежными подножками;

перевозить груз, который выступает более чем на 0,5 м по длине или ширине за габариты, или груз, мешающий управлению;

двигаться по дороге при наличии рядом велосипедной дорожки;

поворачивать налево или разворачиваться на дорогах с трамвайным движением и на дорогах, имеющих более одной полосы для движения в данном направлении;

двигаться по дороге без застегнутого мотошлема (для водителей мопедов).

Запрещается буксировка велосипедов и мопедов, а также велосипедами и мопедами, кроме буксировки прицепа, предназначенного для эксплуатации с велосипедом или мопедом.

Приложение №6

## **ИНСТРУКЦИЯ ПЕДАГОГУ, ОТВЕТСТВЕННОМУ ЗА ОРГАНИЗАЦИЮ В ОБРАЗОВАТЕЛЬНОМ УЧРЕЖДЕНИИ РАБОТЫ ПО ПРОФИЛАКТИКЕ ДЕТСКОГО ДОРОЖНО- ТРАНСПОРТНОГО**

## ТРАВМАТИЗМА

Педагог, ответственный за организацию профилактики детского дорожно-транспортного травматизма (далее ДДТП), назначается приказом заведующего образовательного учреждения. Это может быть старший воспитатель или любой педагог (на усмотрение заведующего), владеющий соответствующими знаниями или прошедший.

Педагог (ответственный по безопасности дорожного движения) руководствуется в своей работе Законом Российской Федерации «О безопасности дорожного движения», «Правилами дорожного движения Российской Федерации» (новая редакция с внесенными дополнениями и изменениями), другими нормативными правовыми актами. Работа осуществляется в тесном контакте с инспектором по пропаганде или сотрудником Госавтоинспекции, закрепленным за данным общеобразовательным учреждением приказом начальника Госавтоинспекции.

В обязанности педагога, ответственного за организацию профилактики ДДТТ, входит следующее.

Организация работы образовательного учреждения по профилактике ДДТТ в соответствии с планами совместной работы Госавтоинспекции и органа управления образованием. План рассматривается на педагогическом совете и утверждается заведующим, а совместные планы проведения профилактических мероприятий – еще и руководителями соответствующих организаций.

Осуществление постоянного контакта с подразделением пропаганды Госавтоинспекции в:

- организации совместных профилактических мероприятий с воспитанниками и их родителями;

- оформлении «уголка безопасности»;

- обеспечении воспитанников и их родителей памятками;

- ведении наблюдательного дела на образовательное учреждение.

Систематическое информирование педагогического коллектива и родителей о состоянии аварийности: количестве ДТП с участием детей, анализе причин и условий, способствующих возникновению ДТП, сроках проведения профилактических мероприятий, их участниках.

Разработка совместно с сотрудником Госавтоинспекции схемы маршрута безопасного передвижения воспитанников по территории, прилегающей к общеобразовательному учреждению. Контроль постоянного обновления информации по ДДТП.







Пронумеровано, прошито и скреплено печатью  
на ( 15 *фаворити* листа ) листах  
Заведующий МБДОУ «Коктебелский детский  
сад «Жемчужинка» г. Феодосии Республики  
Крым»

*М.М. Антифеева*

